

Caratteristiche: km 86,070 dislivello in salita 2590m;

Premiati: Prime 3 Donne Unica; Primi 3 Master6+.

Per resto vedere sopra.

Fattore K ID 90506

Percorso Point to Point Tesserati FCI ed Enti della Consulta (UISP-CSI-ACLI-ect)
Altimetria 3.

Caratteristiche: km 51,610 dislivello in salita 1510m;

Partenza: Nemi (RM) Belvedere Dante Alighieri ore 9.30;

Arrivo: Velletri (RM) Collina del Vivaro ore 11.50 Primo

Dopo arrivo trasferimento libero a Nemi km 3,200

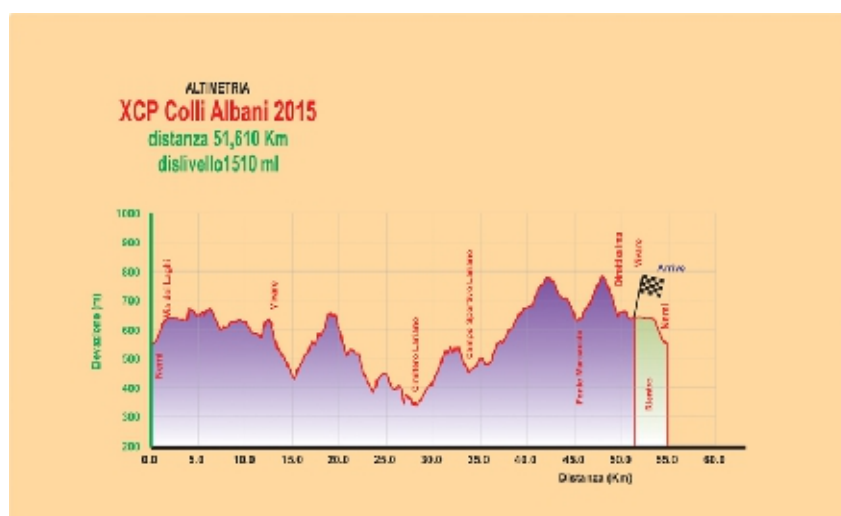
Tempi di percorrenza: primo media 22,00km/h intorno a 2h e 45min, ultimo media 11,00km/h* intorno a 5h e 30min.

Premiati: Primi 5 JUNIOR Uomini; 5 JUNIOR Donne, Primi 5 ELMT; Primi 5 M1; Primi 5 M2**, Primi 5 M3** Primi 5 M4**, Primi 5 M5, Primi 5 M6+; Prime 5 ELW; Prime 5 MW1; Prime 5 MW2+

Saranno inoltre premiati i primi 3 Assoluti con prodotti tecnici della SCOTT.

Servizi: Punto medico fisso 6 autoambulanze, 6 punti ristoro/rifornimento, 6 punti di accesso per area tecnica

Griglie: Griglia Agonisti: JUNIOR Uomini e Donne; Griglia 1 Master FCI e ENTI - (max 180) primi 30 classificati point to point edizione 2014, abbonati, e altri meritevoli a discrezione dell'organizzazione; Griglia 2 Master FCI e ENTI in ordine di iscrizione.



Altimetria 3

Fattore K ID 90704

Percorso Escursionistico/Cicloturistico Tesserati FCI ed Enti della Consulta (UISP-CSI-ACLI-ect) e non tesserati con età minima di 17 anni (1998). Altimetria 4.

Caratteristiche: km 30,370 dislivello in salita 860m;

Partenza: Nemi (RM) Belvedere Dante Alighieri ore 9.30;

Arrivo: Velletri (RM) Collina del Vivaro ore 11.00 Primo

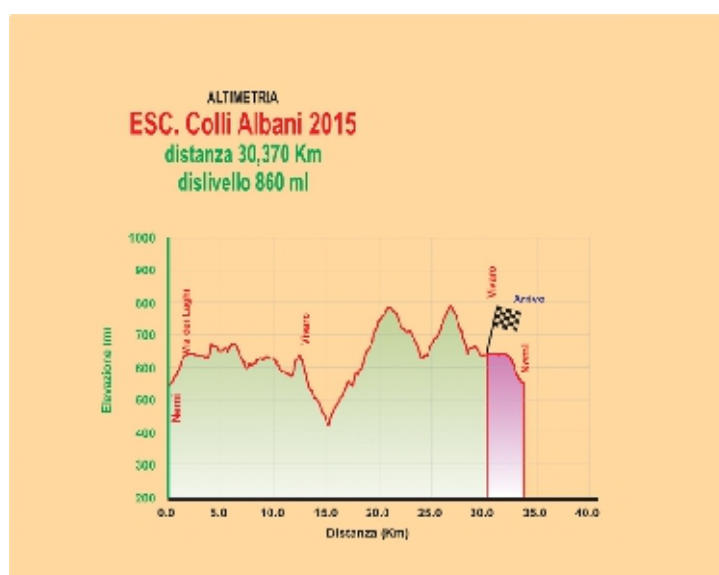
Dopo arrivo trasferimento libero a Nemi km 3,200

Tempi di percorrenza: primo media 20,00km/h intorno a 1h e 30min, ultimo media 9,00km/h intorno a 3h e 20min.

Premiati: Premi ad estrazione.

Servizi: Punto medico fisso 5 autoambulanze, 5 punti ristoro/rifornimento, 5 punti di accesso per area tecnica

Griglie: Unica dietro la Point To Point.



Altimetria 4

Percorso per Giovani Tesserati FCI con età compresa tra 13 (2002) e 16 anni (1999)
Altimetria 5.

Caratteristiche: km 21,500 dislivello in salita 450m;

Partenza: Nemi (RM) Belvedere Dante Alighieri ore 9.30;

Arrivo: Nemi (RM) Belvedere Dante Alighieri ore 10.30;

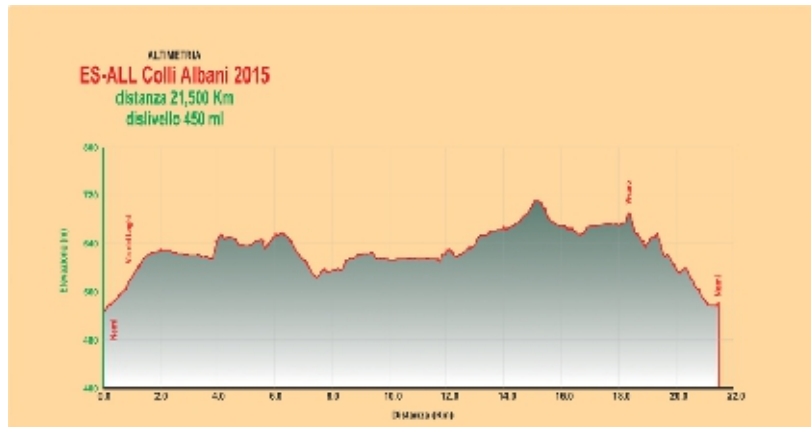
Tempi di percorrenza: primo media 22,00km/h intorno a 1h, ultimo media 12,00km/h intorno a 1h e 40min.

Premiati: Tutti

Servizi: Punto medico fisso 2 autoambulanze, 2 punti ristoro/rifornimento, 2 punti di

accesso per area tecnica

Griglie: Unica dietro la Point To Point.



Altimetria 5